



UNIVERSIDADE ESTADUAL
DE RORAIMA



NEaD
NÚCLEO DE EDUCAÇÃO A DISTÂNCIA



TUTORIAL AVA-UERR Manual do Aluno

“EDITAR SEU PERFIL NO AMBIENTE VIRTUAL DE APRENDIZAGEM - AVA EaD”


CONTATOS:

secretaria.nead@uerr.edu.br ou 95 98412-2741

Painel


-  Página inicial do site
-  Calendário

Cursos acessados recentemente



Não há cursos acessados recentemente

1º PASSO:
Em seu Painel no canto superior direito você encontrará o seu nome e curso, clique na seta ao lado.



[Redefinir o tour de usuário nessa página](#)
[Página inicial](#)
[Resumo de retenção de dados](#)
[Obter o aplicativo para dispositivos móveis](#)

Contato
Núcleo de Educação a Distância
e-mail: secretaria.nead@uerr.edu.br

Endereço
Universidade Estadual de Roraima
Rua sete de setembro, nº 231 - Canarinho

- Painel**
- Página inicial do site
- Calendário

Cursos acessados recentemente

Ícone de cursos

Não há cursos acessados recentemente

2º PASSO:
Clique na segunda linha "Perfil".

- Painel
- Perfil**
- Notas
- Mensagens
- Preferências
- Sair

[Redefinir o tour de usuário nessa página](#)
[Página inicial](#)
[Resumo de retenção de dados](#)
[Obter o aplicativo para dispositivos móveis](#)

Contato
Núcleo de Educação a Distância
e-mail: secretaria.nead@uerr.edu.br

Endereço
Universidade Estadual de Roraima
Rua sete de setembro, nº 231 - Canarinho

- Painel
- Página inicial do site
- Calendário



ALUNO UERR CURSO Mensagem

Você será redirecionado a página de "Perfil".

Painel / Perfil

Detalhes do usuário

Endereço de email
alunouerrteste@gmail.com

País
Brasil

Cidade/Município
Boa Vista

Modificar perfil

3º PASSO:
Clique em "Modificar perfil".

Privacidade e Políticas
Resumo de retenção de dados

- Miscelânea
- Mensagens do blog
 - Meus certificados
 - Mensagens do fórum
 - Discussões do fórum

Relatório de notas
Sessão de avaliação
Visão geral das notas

Atividade de login

Primeiro acesso ao site
Tuesday, 1 Feb 2022, 15:01 (29 dias 17 horas)

Último acesso ao site
Thursday, 3 Mar 2022, 08:53 (agora)

Aplicativo móvel
Este site está habilitado para acesso pelo aplicativo móvel.
Baixe o aplicativo.



Painel

Página inicial do site

Calendário



ALUNO UERR CURSO

Painel / Preferências / Conta de usuário / Modificar perfil

ALUNO UERR CURSO

Expandir tudo

▼ Geral

Nome

! ALUNO UERR

Curso

! CURSO

Endereço de email

! alunouerrteste@gmail.com

Mostrar endereço de email

? Apenas os participantes do curso podem ver o meu endereço de email

Cidade/Município

Boa Vista

Selecione um país

Brasil

Zona de fuso horário

Fuso horário do servidor (América/Boa_Vista)

Descrição

?

Esta bolinha vermelha com uma exclamação significa que este é um campo que deve estar preenchido obrigatoriamente.

Você pode alterar seu nome (Caso tenha algo errado).

Nome do Curso.

Você pode alterar seu e-mail.

Você também pode adicionar uma descrição.



- Painel
- Página inicial do site
- Calendário
- Meus cursos
- Disciplina 1 2022.1
- Disciplina 2 2022.1
- Disciplina 3 2022.1

Rolando para baixo você encontra um campo para adicionar uma foto de perfil.



Imagem do usuário

Imagem atual

Nenhum

Nova imagem



Arquivos

4º PASSO:
Para adicionar uma foto clique em "anexar", este ícone semelhante a uma folha de papel.



os: 100Mb, número máximo de anexos: 1

Tipos de arquivos aceitos:

Arquivos de imagem usados na Web .gif .jpe .jpeg .jpg .png .svg .svgz

Descrição da imagem

Você também pode deixar uma descrição para sua imagem.



Nomes adicionais

Após clicar em anexar (folha de papel) será aberto o campo Seletor de arquivos.

Seletor de arquivos

Arquivos recentes

- Enviar um arquivo
- Utilizar uma URL
- Wikimedia

Anexo

Escolher arquivo Nenhum arquivo selecionado

Salvar como Nenhum arquivo selecionado

Autor

ALUNO UERR CURSO

Escolha a licença Todos os direitos reservados

ENVIAR ESTE ARQUIVO

5º PASSO:
Para selecionar uma foto de seu computador ou celular clique em **“Escolher arquivo”**.

- Painel
- Página inicial do site
- Calendário
- Meus cursos
- Disciplina 1 2022.1
- Disciplina 2 2022.1
- Disciplina 3 2022.1

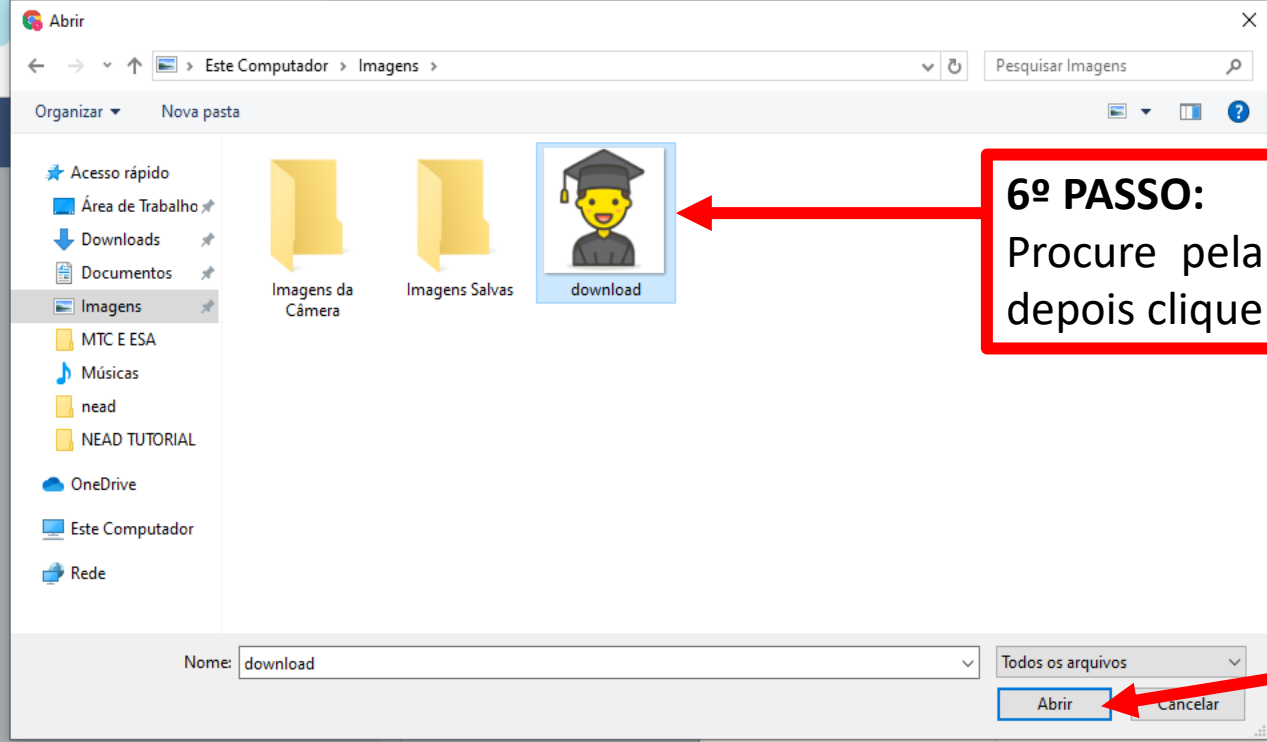
Imagem do usuário

Imagem atual

Nova imagem

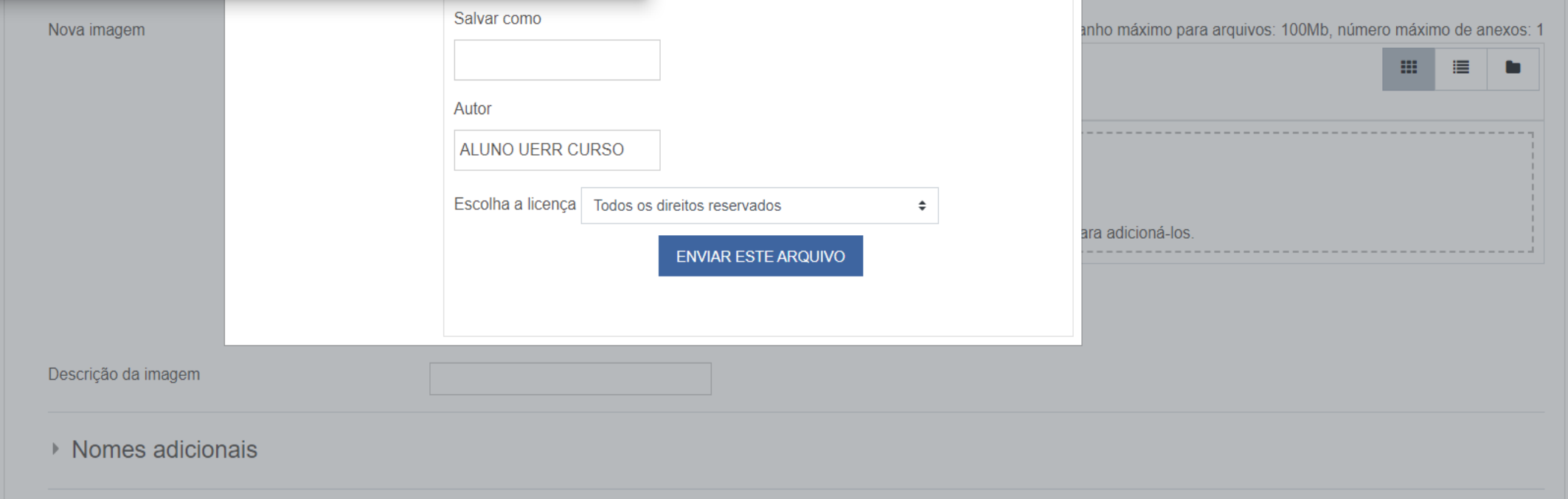
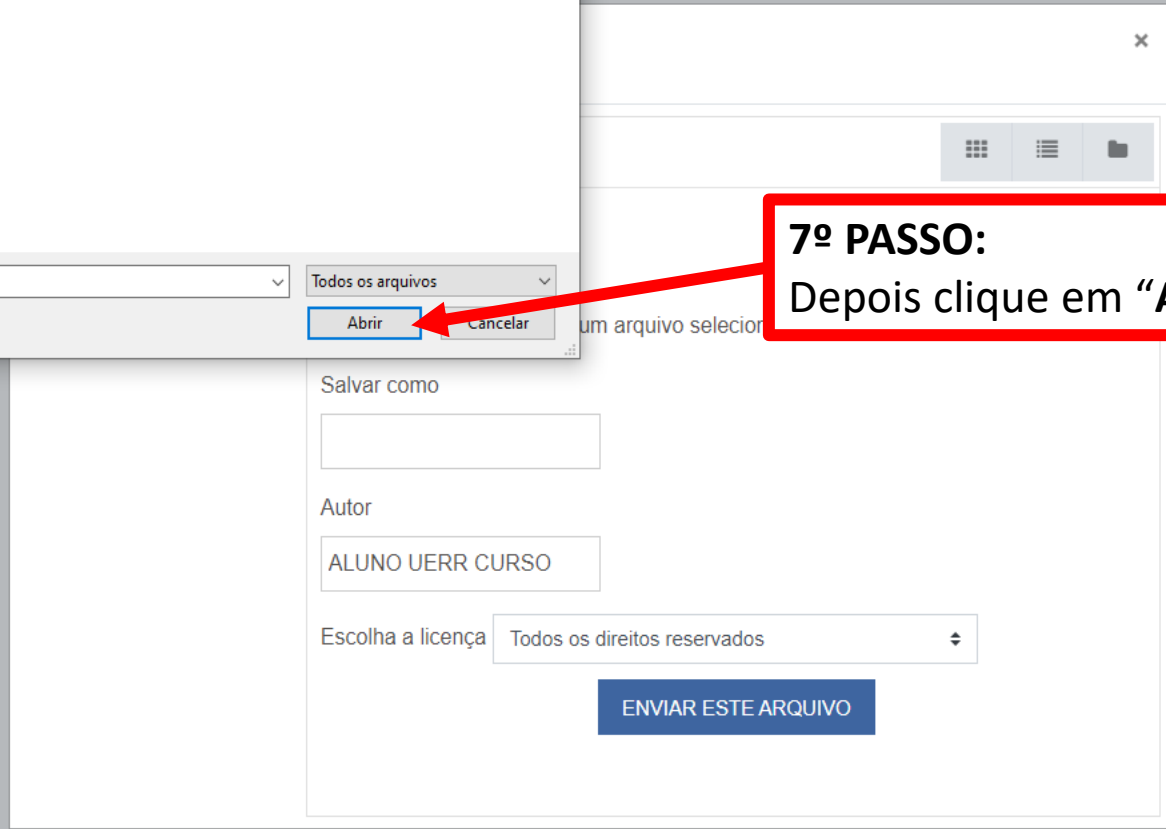
Descrição da imagem

Nomes adicionais



6º PASSO:
Procure pela imagem de sua preferencia e depois clique nela.

7º PASSO:
Depois clique em **“Abrir”**.





- Painel
- Página inicial do site
- Calendário
- Meus cursos
- Disciplina 1 2022.1
- Disciplina 2 2022.1
- Disciplina 3 2022.1

Imagem do usuário

Imagem atual
Nova imagem

Descrição da imagem

Nomes adicionais

Seletor de arquivos

Arquivos recentes

- Enviar um arquivo
- Utilizar uma URL
- Wikimedia

Anexo
Escolher arquivo download.png

Salvar como

Autor
ALUNO UERR CURSO

Escolha a licença Todos os direitos reservados

ENVIAR ESTE ARQUIVO

Repare que sua imagem já foi anexada.

8º PASSO:
Clique em “ENVIAR ESTE ARQUIVO”



- Painel
- Página inicial do site
- Calendário
- Meus cursos
- Disciplina 1 2022.1
- Disciplina 2 2022.1
- Disciplina 3 2022.1

Imagem do usuário

Imagem atual


Nenhum

Nova imagem



Tamanho máximo para arquivos: 100Mb, número máximo de anexos: 1

Arquivos



download.png

Sua imagem.



Tipos de arquivos aceitos:

Arquivos de imagem usados na Web .gif .jpe .jpeg .jpg .png .svg .svgz

Descrição da imagem

Nome adicionais

Opcional

8º PASSO:
Clique em "ATUALIZAR PERFIL".



Este formulário contém campos obrigatórios marcados com



- Painel
- Página inicial do site
- Calendário
- Meus cursos
- Disciplina 1 2022.1
- Disciplina 2 2022.1
- Disciplina 3 2022.1

9º PASSO:
Depois de atualizado é só voltar ao seu Painel.

Perfil atualizado.

Repare que já está modificado.



ALUNO UERR CURSO

Painel / Perfil

Universidade Estadual de Roraima

Detalhes do usuário

[Modificar perfil](#)

Endereço de email
alunouerrteste@gmail.com

País
Brasil

Cidade/Município
Boa Vista

Miscelânea

- Mensagens do blog
- Mensagens do fórum
- Discussões do fórum

Relatórios

- Sessões do navegador
- Visão geral das notas

[Privacidade e Políticas](#)

[Atividade de login](#)

